









## AL TOP Fondi

	Total return 12 mesi	Rating	Indice di rischio
<b>Azionari internazionali</b>			
 Consultinvest Global I	14,62	D	12,76
Soprano Esse Stock B	14,15	C	8,80
Anima Geo Globale Y	13,76	C	9,92
Zenit Megatrend I	13,03	B	8,28
AcomeA Globale A2	11,95	C	9,98
<b>Azionari Europa</b>			
 AcomeA Italia A2	45,46	B	19,47
Symphonia Az Small Cap Italia	43,10	A	11,12
Zenit Pianeta Italia I	41,35	D	15,04
Eurizon Az PMI Italia	40,59	B	12,60
Fondersel P M I	39,68	C	15,08
<b>Azionari USA</b>			
 Interf Equity USA H	15,34	C	10,04
Symphonia Az USA	15,33	A	7,96
Eurizon Az PMI Am	11,42	D	12,64
Pioneer Az America	11,14	B	10,44
Anima Geo America Y	10,88	B	9,00
<b>Azionari specializzati</b>			
 Fonditalia Euro Financials T	25,19	D	17,35
Interf Eq Japan H	24,35	D	14,42
Eurizon Az Finanza	23,57	C	14,39
Fonditalia Euro Cyclical T	21,15	C	11,87
AcomeA Asia Pacifico A2	18,97	B	10,75
<b>Bilanciati</b>			
 Amundi Or 2020 Italia	12,78	D	-
Gestnord Bilanciato Euro C	8,48	C	6,32
Nextam Bilanciato	8,16	E	7,37
UBI Pramerica Europe Multif	7,44	D	5,64
Consultinvest Dinamico A	7,39	E	9,43
<b>Obbligazionari</b>			
 Anima Trag Ced Europa	8,42	B	-
Gestiele Obb Corporate B	7,61	B	2,02
Gestiele Cedola Multi Target	5,45	B	3,43
Zenit Obbligazionario Cl.I	5,26	B	2,93
Nordfondo Obb Conv C	4,34	B	4,33
<b>Monetari</b>			
 Fondaco Euro Cash	-0,05	B	0,22
AcomeA Liquidita' A2	-0,08	B	0,15
Nordfondo Liquidita' C	-0,11	B	0,10
Anima Liquidita' Euro F EUR	-0,19	C	0,16
BancoPosta Liquidita' Eur	-0,47	D	0,10
<b>Flessibili</b>			
 Azimut Trend Italia	37,31	C	18,30
Gestiele Obiettivo Italia	26,46	C	17,25
Mediolanum Fles Fut Italia I	26,04	C	13,65
Amundi Eureka Sv IT FR SP18	18,02	C	-
Symphonia Fortissimo	17,69	B	10,38